

RESULTADOS:

Sondeo de opinión sobre la situación en España – Cataluña

Octubre de 2017

Observatorio de Política Internacional

Facultad de Derecho y Ciencia Política

Universidad Católica de Santa Fe

Ante la situación política institucional en España y los últimos acontecimientos tras el referéndum catalán celebrado el 1 de octubre, desde el Observatorio de Política Internacional, de la Facultad de Derecho y Ciencia Política de la Universidad Católica de Santa Fe (UCSF), se realizó un relevamiento de opinión en el ámbito de la comunidad vinculada a la UCSF.

El mismo se difundió a través de medios digitales (web, email, redes sociales), y se recabó información en una población final de 221 personas que participaron individualmente completando el formulario virtual.

A continuación, se presenta una síntesis de los resultados obtenidos, acompañando la estadística general con una serie de gráficos. Las opiniones y justificaciones personales elaboradas por los participantes por opción, serán motivo de un análisis exhaustivo para una evaluación posterior.

En nombre del equipo del Observatorio de Política Internacional, hacemos extensivo nuestro agradecimiento a los colaboradores y participantes.

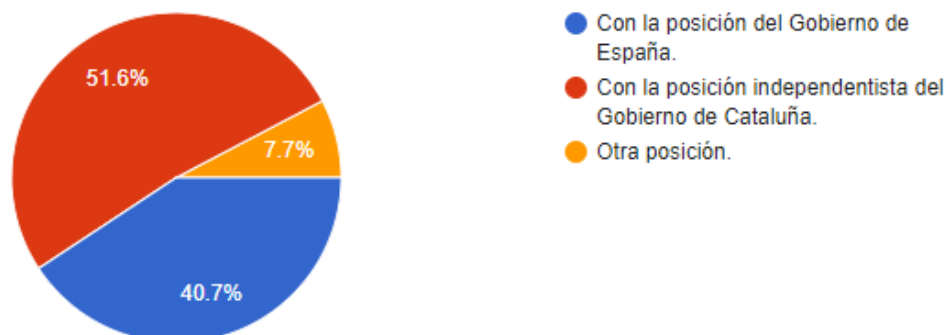
PREGUNTA 1

¿Con qué posición está Usted mayormente de acuerdo?

OPCIONES	VOTOS
Con la posición del Gobierno de España.	90 (40,7%)
Con la posición independentista del Gobierno de Cataluña.	114 (51,6%)
Otra posición.	17 (7,7%)

¿Con qué posición está Usted mayormente de acuerdo?

221 responses



Las justificaciones, al haber sido elaboradas a título personal y opcional, no serán reproducidas en el presente informe.

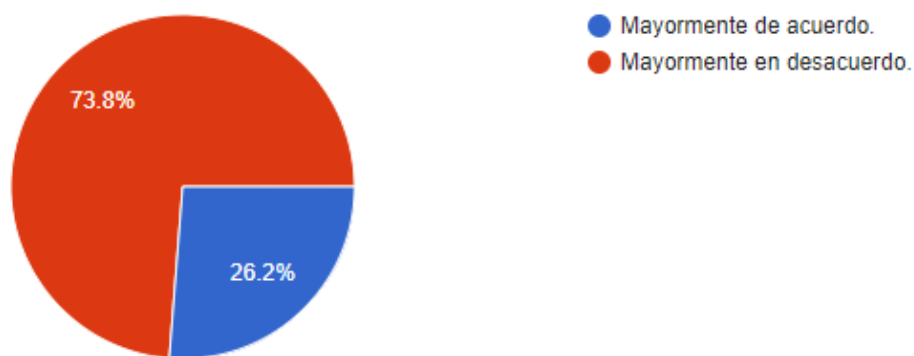
PREGUNTA 2

¿Cómo evalúa la respuesta del Gobierno español al referéndum realizado el domingo 1 de octubre?

OPCIONES	VOTOS
Mayormente de acuerdo.	58 (26,2%)
Mayormente en desacuerdo.	163 (73,8%)

¿Cómo evalúa la respuesta del Gobierno español al referéndum realizado el domingo 1 de octubre?

221 respuestas



Las justificaciones, al haber sido elaboradas a título personal y opcional, no serán reproducidas en el presente informe.

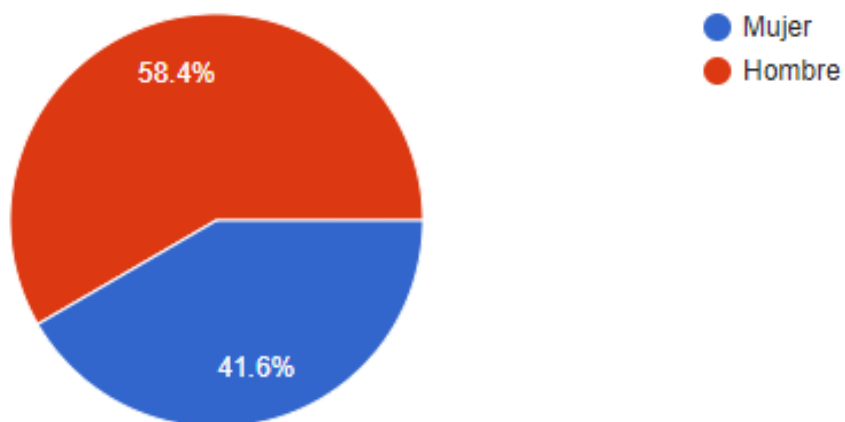
INFORMACIÓN GENERAL DE LOS PARTICIPANTES (Opcional)

SEXO	CANTIDAD
Mujeres	92 (41,6%)
Hombres	129 (58,4%)

EDAD	CANTIDAD
Entre 18-25 años.	97 (44,3%)
Entre 26-40 años.	71 (32,4%)
Entre 41-65 años.	42 (19,2%)
Mayor de 65 años.	9 (4,1%)

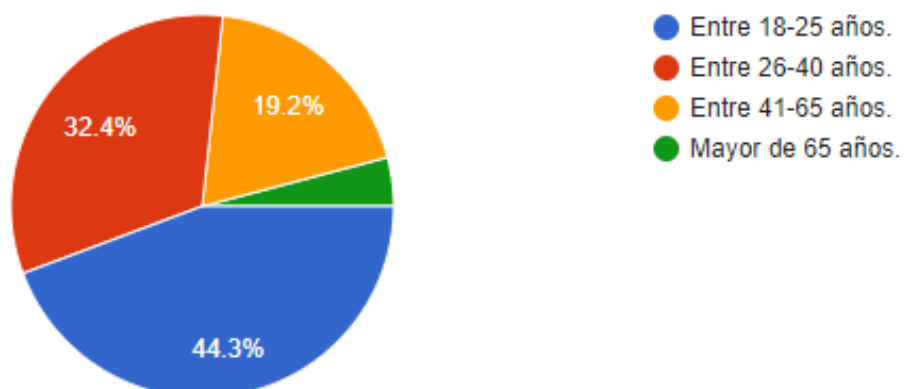
Sexo:

221 responses



Edad (opcional):

219 responses



Observatorio de Política Internacional

Facultad de Derecho y Ciencia Política

Universidad Católica de Santa Fe

Web: <http://www.ucsf.edu.ar/institutos/opi/>