



la
educación
nuestra
bandera

Prinuar

Programa para la Investigación
Universitaria Argentina

Instructivo para envío de Cargos – RRHH

Secretaría de Políticas
Universitarias



Ministerio de Educación
Argentina

Instructivo para envío de Cargos RRHH PRINUAR

INTRODUCCION

Se desarrolla un importador de cargos para uso de instituciones que no informen por RHUN para el proceso de categorización PRINUAR. También podrá utilizarse para los cargos no rentados, méritos u otros que puedan presentarse en RHUN

El sistema permitirá:

- Carga de un nuevo lote de información.
- Carga de rectificativas
- Consultar los pedidos de lotes de información.

DESCRIPCIÓN GENERAL

Las instituciones universitarias ingresarán vía WEB los datos a la base unificada de la SPU, debiendo previamente solicitar un usuario y clave para el ingreso.

Enviarán el pedido al equipo PRINUAR, declarando quién será el responsable con nombre apellido, dni y email institucional.

Los archivos deberán cumplir los nombres ya definidos, así como con las estructuras. Si los datos no cumplen estas condiciones mínimas, no podrán ser incorporados.

Este archivo compactado debe contener los siguientes archivos txt:

Personal.txt, Escala.txt, Cargos.txt, Estudios.txt

IMPORTANTE

Los archivos txt utiliza como separador de campo el caracter (pipe) |
Los campos fechas de todos los archivos son del formato AAAAMMDD
Los archivos deben estar guardados como UTF8 SIN BOM

PROCESO de Importación

IMPORTANTE

El proceso de importación borra el lote anterior, para incorporar le nuevo.

La Institución debe generar los archivos txt, respetando nombres, cantidad de campos, formatos de fechas.

Los archivos se compactan en un ZIP (NO Rar , ni otra extensión)

rrhh_prinuar mm aaaa.zip donde mm =mes de corte y $aaaa$ =año de corte

Para este año el corte será cargos de marzo 2023 con lo cual el nombre será

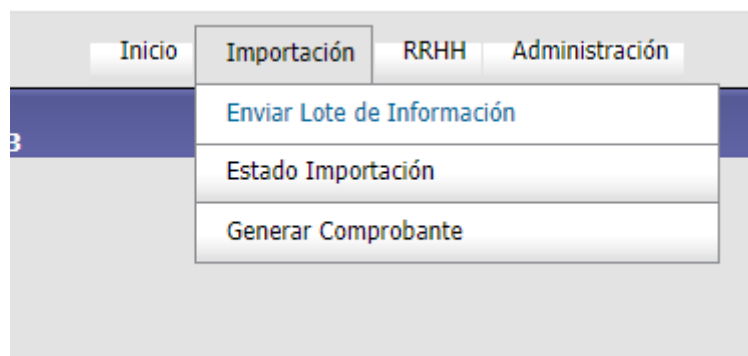
rrhh_prinuar032023.zip

Ese archivo es el que se debe enviar a través de la aplicación de

<https://spupedidos.siu.edu.ar/aplicacion.php>

Se ingresa con su usuario y su contraseña

Dentro de menú ir a importación -> enviar lote de información



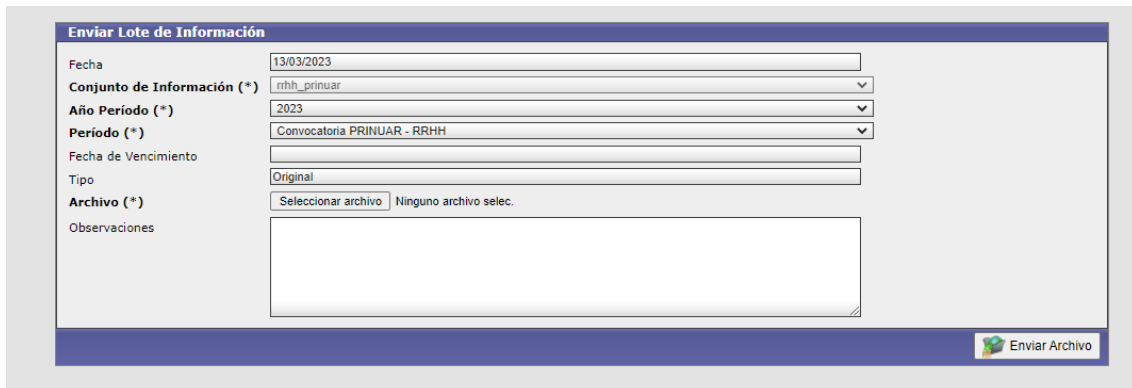
Seleccionar Año Periodo (2023) y Periodo. Para esta primera convocatoria solo habrá uno disponible –

Ir a Seleccionar Archivo. En esta opción debe buscar el archivo ZIP que armaron con los txt adentros

Los campos Fecha de vencimiento y tipo se completan solo

El campo observaciones es opcional.

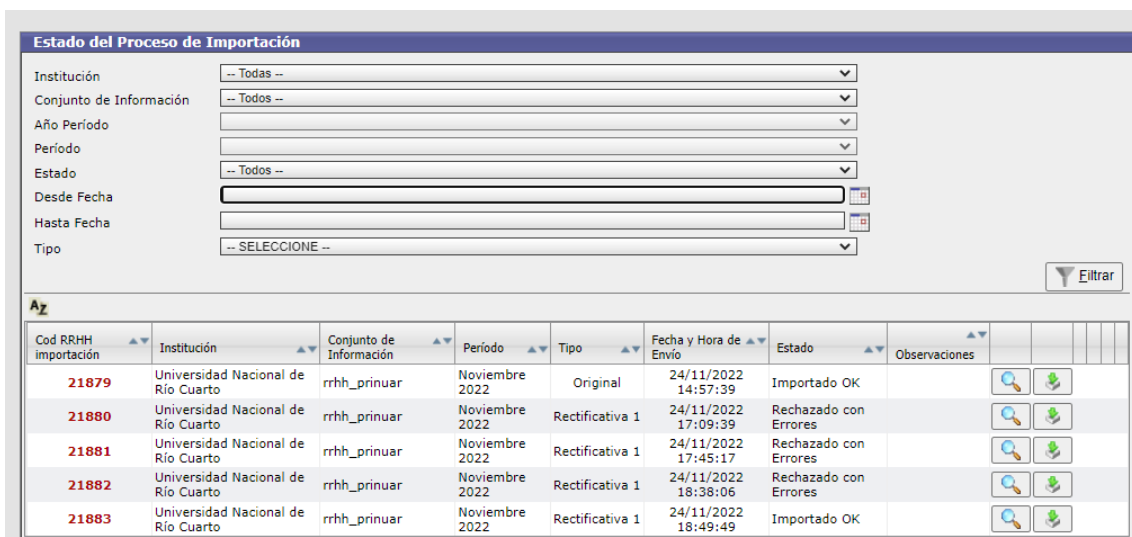
Presionar Enviar y el sistema comenzara el procesamiento. Cuando termine le enviara un mail y en caso no de recibirlo puede ver el estado de la importación en el sistema



Como verificar si los datos se importaron correctamente

Ir a Estado de la importación donde se visualizan todas las importaciones realizadas

Si el estado es importado ok o importado con Advertencias significa que los datos se grabaron en la base. Si el estado es Rechazado con errores, ingresando a la lupa podrá ver los errores – Los Lotes Rechazados no incorporan los datos a la base.



Cod RRHH importación	Institución	Conjunto de Información	Período	Tipo	Fecha y Hora de Envío	Estado	Observaciones
21879	Universidad Nacional de Río Cuarto	rrhh_prinuar	Noviembre 2022	Original	24/11/2022 14:57:39	Importado OK	
21880	Universidad Nacional de Río Cuarto	rrhh_prinuar	Noviembre 2022	Rectificativa 1	24/11/2022 17:09:39	Rechazado con Errores	
21881	Universidad Nacional de Río Cuarto	rrhh_prinuar	Noviembre 2022	Rectificativa 1	24/11/2022 17:45:17	Rechazado con Errores	
21882	Universidad Nacional de Río Cuarto	rrhh_prinuar	Noviembre 2022	Rectificativa 1	24/11/2022 18:38:06	Rechazado con Errores	
21883	Universidad Nacional de Río Cuarto	rrhh_prinuar	Noviembre 2022	Rectificativa 1	24/11/2022 18:49:49	Importado OK	

Estructuras de datos

Todas las tablas maestras que se requieren en el armado de los archivos se encuentran disponibles dentro de spupedidos en RHHH → Tabla maestras

Personal.txt

Esta tabla contiene la información correspondiente a las personas. Cada agente informado tendrá un registro en esta tabla. Los datos informados son los que se consideraron propios de la persona y que son independiente de los cargos que posea la misma.

NOTA: Los campos donde no hay especificación por ej. campo 10 se informa null (| |)

Estructura de los datos de las Personas informadas:

Campo Nº	Descripción	Validaciones	Tipo de dato
1	Código universidad	Valores permitidos: ver ANEXO.	Numérico (4)
2	Número de CUIL/CUIT sin guiones	Debe ser un número de 11 dígitos.	Numérico (11)
3	Apellidos y nombres	Ninguna.	Carácter (50)
4	Fecha de nacimiento AAAAMMDD	Debe ser una fecha válida. Sino dispone dato completar con 19900101	Fecha
5	Sexo	Valores permitidos: F (Femenino) M (Masculino) X(no binario)	Carácter (1)
6	Tipo de documento	Valores permitidos: DNI, LC, LE y OTS.	Carácter (4)
7	Número de documento	Ninguna.	Numérico (9)
8	Nacionalidad	Valores permitidos: ver ANEXO. Sino dispone del dato completar con 0 (no Informo)	Numérico (3)
9	Estado civil	Valores permitidos: ver ANEXO. Sino dispone de este dato completar con OTS (otros)	Carácter (4)
10	Campo 10	Sin validación	Carácter (1)
11	Campo 11	Sin validación	Numérico (2)
12	Campo 12	0	Numérico (6)
13	Campo 13	0	Carácter (15)

Campo Nº	Descripción	Validaciones	Tipo de dato
14	Nivel de educación	Valores permitidos: ver ANEXO. Sino dispone de este dato completar con NI (no informa)	Carácter (4)
15	Código de título de SIU-Ona	Sin validación -Esto viene en estudios enviar null ()	Numérico(11)
16	Descripción del título de educación	Texto libre – campo no obligatorio	Carácter(200)
17	Campo 17	0	Numérico(2)
18	Campo 18	0	Numérico(2)
19	Categoría equivalente del programa de incentivos a los docentes investigadores	Valores permitidos: 1, 2, 3, 4, 5, A y NI o vacío El valor NI se utilizará para los casos que no corresponde informar este dato.	Carácter (4)
20	Categoría de investigador del CONICET	Valores permitidos: ver ANEXO El valor NI se utilizará para los casos que no corresponde informar este dato.	Carácter (4)
21	Fecha de ingreso a la institución (AAAAMMDD)	Debe ser una fecha válida. Debe ser menor o igual a la última fecha de ingreso.	Fecha
22	Fecha de último ingreso a la institución (AAAAMMDD)	Debe ser una fecha válida.	Fecha
23	Año corriente informado	Debe coincidir con el año del período que forma parte del nombre del archivo del lote de información. Informar 2023	Numérico (4)
24	Mes corriente informado	Debe coincidir con el mes del período que forma parte del nombre del archivo del lote de información. Informar 03	Numérico (2)

Cargos.txt

Esta tabla debe contener todos los cargos existentes en la universidad, estén de licencia o no, para la fecha de corte informada.

Estructura de los datos de Cargos informados:

Campo Nº	Descripción	Validaciones	Tipo
1	Código universidad	Valores permitidos: ver ANEXO.	Numérico (4)
2	Número de CUIL/CUIT sin guiones del agente	Debe coincidir con un CUIL/CUIT de un agente que se encuentra en el archivo Personal.txt.	Numérico (11)
3	Número de cargo asignado por la universidad	Deberá ser un número único. No puede haber dos registros con el mismo número en este archivo. Puede ser una numeración consecutiva comenzando en 1	Numérico (9)
4	Código de escalafón	Valores permitidos: ver ANEXO. Valores para este envío D (cargos docentes) y S (Autoridades)	Carácter (1)
5	Código de equivalencia de cargo de la universidad	Valores permitidos: ver ANEXO. Asociar el cargo informado con alguno equivalente.	Carácter (4)
6	Código de cargo de la universidad	Valores permitidos: debe existir en la tabla escalafon.txt informada por la universidad. Si su universidad no tiene un escalafón propio puede replicar el equivalente	Carácter (4)
7	Código de nivel de enseñanza	Valores permitidos: ver ANEXO. Para esta convocatoria valor valido 1 (universitario)	Carácter (3)
8	Código de unidad académica de designación según SIU-Araucano	Solicitar al SIU a inforrrh@siu.edu.ar si la unidad académica no la encuentra en el sistema Buscar los valores permitidos en rrrh- →tablas maestras → cargos → dependencias de designación	Numérico (4)
9	Campo 9	N	Carácter (1)
10	Campo 10	0	Numérico (1)
11	Cantidad de horas de dedicación del cargo	Valores permitidos: número natural entre 0 y 99 ambos inclusive.	Numérico (2)
12	Código de estado laboral	Valores permitidos ver ANEXO.	Numérico (3)
13	Código de estado del cargo	Valores permitidos ver ANEXO.	Carácter (1)
14	Código de tipo de planta	Valores permitidos ver ANEXO.	Carácter (1)
15	Código de situación laboral	Valores permitidos: ver ANEXO.	Numérico (3)
16	Cantidad de meses de antigüedad utilizada para la liquidación de conceptos de antigüedad	Valores permitidos: número natural entre 0 y 999 ambos inclusive.	Numérico (3)

Campo Nº	Descripción	Validaciones	Tipo
17	Cantidad de años de antigüedad utilizada para la liquidación de conceptos de antigüedad	Valores permitidos: número natural entre 0 y 99 ambos inclusive.	Numérico (2)
18	Fecha de alta del cargo (AAAAMMDD)	Debe ser una fecha válida.	Fecha
19	Fecha de baja del cargo (AAAAMMDD)	Debe ser una fecha válida. Debe ser mayor o igual a la fecha de alta del cargo.	Fecha
20	Porcentaje de dedicación docente en el cargo	Sin validación –No es obligatorio	Numérico (3)
21	Porcentaje de dedicación de investigación en el cargo	Sin validación No es obligatorio	Numérico (3)
22	Porcentaje de dedicación de extensión en el cargo	Sin validación No es obligatorio	Numérico (3)
23	Porcentaje de dedicación de gestión en el cargo	Sin validación - No es obligatorio	Numérico (3)
24	Campo 24	1	Numérico (3)
25	Campo 25	1	Numérico (3)
26	Campo 26	1	Numérico (2)
27	Campo 27	1	Numérico (2)
28	Campo 28	1	Numérico (2)
29	Campo 29	1	Numérico (2)
30	Campo 30	0	Numérico (2)
31	Código de Rama SIU-Araucano del cargo	Valores permitidos: ver ANEXO. Si desconoce este valor informar SR (sin rama)	Carácter (4)
32	Código de Disciplina SIU-araucano del cargo	Valores permitidos: ver ANEXO. Si desconoce este valor informar SD (sin disciplina)	Carácter (4)
33	Código de Área SIU-Araucano del cargo	Valores permitidos: ver ANEXO. Si desconoce este valor informar SA (sin área)	Carácter (4)
34	Indicar si el cargo tiene jefatura	Valores permitidos: S y N. Si desconoce este dato informan N	Carácter (1)

Campo Nº	Descripción	Validaciones	Tipo
35	Año corriente informado	Debe coincidir con el año del período que forma parte del nombre del archivo del lote de información. Informar 2023	Numérico (4)
36	Mes corriente informado	Debe coincidir con el mes del período que forma parte del nombre del archivo del lote de información. Informar 03	Numérico (2)
37	Campo 37	0	
38	Campo 38	A	
39	Campo 39	0	

Escala.txt

Esta tabla debe contener el escalafón propio de la universidad.

Estructura de las categorías por Escalafón utilizados por la institución:

Campo Nº	Descripción	Validaciones	Tipo
1	Código universidad	Valores permitidos: ver ANEXO.	Numérico (4)
2	Código de escalafón	Valores permitidos: ver ANEXO.	Carácter (1)
3	Código de cargo de la universidad	No puede haber dos registros con el mismo código para igual código de escalafón en este archivo. Si su universidad no tiene un escalafón propio puede replicar el equivalente – recuerde que este campo es el que se informa en cargos.txt campo 6	Carácter (4)
4	Descripción de la categoría	Texto libre Oblig	Carácter (30)
5	Descripción de la dedicación de la categoría	Texto libre Oblig	Carácter (30)

Campo Nº	Descripción	Validaciones	Tipo
6	Cantidad de horas de dedicación.	Valores permitidos: número natural entre 0 y 99 ambos inclusive. En caso de ser horas personalizadas por cargo es Cero (Ejemplo: horas cátedra)	Numérico (2)
7	Código de nivel de enseñanza	Valores permitidos: ver ANEXO.	Carácter (3)
8	Código de equivalencia de cargo de la universidad	Valores permitidos: ver ANEXO.	Carácter (4)
9	Importe del sueldo básico y asignación de la categoría	Ninguna. –No obligatorio enviar 0 (cero)	Numérico (10) +Decimal (2)
10	Importe de adicionales remunerativos y bonificables de la categoría	Ninguna. –No obligatorio enviar 0 (cero)	Numérico (10) +Decimal (2)
11	Importe de adicionales remunerativos y no bonificables de la categoría	Ninguna. –No obligatorio enviar 0 (cero)	Numérico (10) +Decimal (2)
12	Importe de adicionales no remunerativos y bonificables de la categoría	Ninguna. –No obligatorio enviar 0 (cero)	Numérico (10) +Decimal (2)
13	Importe de adicionales no remunerativos y no bonificables de la categoría	Ninguna. –No obligatorio enviar 0 (cero)	Numérico (10) +Decimal (2)
14	Importe de otras remuneraciones de la categoría	Ninguna. –No obligatorio enviar 0 (cero)	Numérico (10) +Decimal (2)
15	Importe del decreto 1610 de la categoría	Ninguna. –No obligatorio enviar 0 (cero)	Numérico (10) +Decimal (2)
16	Importe gastos de representación de la categoría	Ninguna. –No obligatorio enviar 0 (cero)	Numérico (10) +Decimal (2)
17	Año corriente informado	Debe coincidir con el año del período que forma parte del nombre del archivo del lote de información. Informar 2023	Numérico (4)
18	Mes corriente informado	Debe coincidir con el mes del período que forma parte del nombre del archivo del lote de información. Informar 03	Numérico (2)

Estudios.txt

Campo Nº	Descripción	Validaciones	Tipo
1	Código universidad	Valores permitidos: ver ANEXO.	Numérico (4)
2	CUIL_CUIT	Debe coincidir con un CUIT/CUIL de un agente que se encuentra en el archivo Personal.txt.	Numérico (11)
3	Nivel de educación	Valores permitidos según tabla: RRHH-> Tablas Maestras -> Datos Personales -> Niveles de Educación.	Carácter (4)
4	Descripción del título de educación	Texto libre oblig	Carácter (200)
5	País de la Entidad Otorgante	Texto libre oblig	Carácter (40)
6	Entidad Otorgante	Texto libre oblig	Carácter (200)
7	Fecha de Emisión del título	Debe ser una fecha válida. Formato AAAAMMDD	Fecha
8	Código de título de SIU-Araucano	Valores permitidos según tabla: RRHH Tablas Maestras Tablas Datos Personales Tablas Títulos SIU-Araucano. Sino dispone de este dato informa 0 (no informa)	Numérico (11)
9	Código de acreditación	xxxxx/AAAA 5 caracteres numéricos / 4 dígitos del año No obligatorio	Carácter (10)
10	Resolución Ministerial	xxxxx/AAAA 5 caracteres numéricos / 4 dígitos del año No obligatorio	Carácter (10)
11	Período de alta para el financiamiento del adicional	MMAAAA No obligatorio	Carácter (6)
12	Año corriente informado	Debe coincidir con el año del período que forma parte del nombre del archivo del lote de información. Informar 2023	Numérico (4)
13	Mes corriente informado	Debe coincidir con el mes del período que forma parte del nombre del archivo del lote de información. Informar 03	Numérico (2)

ANEXOS (TABLAS MAESTRAS)

Universidades

Universidad	Código	Universidad	Código
Escuela de Medicina del Hospital Italiano	2114	Universidad Nacional de Avellaneda	862
Escuela Universitaria de Teología	672	Universidad Nacional de Catamarca	807
Instituto Tecnológico de Buenos Aires	64	Universidad Nacional de Chilecito	845
Instituto Universitario "Escuela Superior de Economía y Administración de Empresas (ESEADE)"	924	Universidad Nacional de Córdoba	810
Instituto Universitario CEMIC	922	Universidad Nacional de Cuyo	811
INSTITUTO UNIVERSITARIO DE CIENCIAS BIOMÉDICAS DE CÓRDOBA	2854	Universidad Nacional de Entre Ríos	812
Instituto Universitario de Ciencias de la Salud Fundación H.A. Barceló	103	Universidad Nacional de Formosa	813
Instituto Universitario de Gendarmería Nacional	2479	Universidad Nacional de General San Martín	814
Instituto Universitario de la Policía Federal Argentina	59	Universidad Nacional de General Sarmiento	815
Instituto Universitario de Salud Mental de la Asociación Psicoanalítica de Buenos Aires	2355	Universidad Nacional de Hurlingham	869
Instituto Universitario de Seguridad Marítima	2157	Universidad Nacional de Jose Clemente Paz	867
Instituto Universitario Escuela Argentina de Negocios	2302	Universidad Nacional de Jujuy	816
Instituto Universitario Italiano de Rosario	2113	Universidad Nacional de La Matanza	817
Instituto Universitario Nacional de Derechos Humanos Madres de Plaza de Mayo	2745	Universidad Nacional de La Pampa	818
INSTITUTO UNIVERSITARIO PARA EL DESARROLLO PRODUCTIVO Y TECNOLÓGICO EMPRESARIAL DE LA ARGENTINA	4067	Universidad Nacional de la Patagonia Austral	842
Instituto Universitario Patagónico de las Artes	3153	Universidad Nacional de la Patagonia San Juan Bosco	826
INSTITUTO UNIVERSITARIO RIVER PLATE	2855	Universidad Nacional de La Plata	819
INSTITUTO UNIVERSITARIO YMCA	3745	Universidad Nacional de La Rioja	837
Pontificia Universidad Católica Argentina	32	Universidad Nacional de Lanús	839
Universidad Abierta Interamericana	740	Universidad Nacional de las Artes	843
Universidad Adventista del Plata	92	Universidad Nacional de Lomas de Zamora	821

Universidad	Código	Universidad	Código
Universidad Argentina de la Empresa	65	Universidad Nacional de los Comechingones	868
Universidad Argentina John F. Kennedy	66	Universidad Nacional de Luján	822
Universidad Atlántida Argentina	107	Universidad Nacional de Mar del Plata	823
Universidad Austral	93	Universidad Nacional de Misiones	824
Universidad Autónoma de Entre Ríos	2117	Universidad Nacional de Moreno	865
Universidad Blás Pascal	99	Universidad Nacional de Quilmes	827
Universidad CAECE	62	Universidad Nacional de Rafaela	871
Universidad Católica de Córdoba	67	Universidad Nacional de Río Cuarto	828
Universidad Católica de Cuyo	68	Universidad Nacional de Río Negro	847
Universidad Católica de La Plata	69	Universidad Nacional de Rosario	829
Universidad Católica de las Misiones	2852	Universidad Nacional de Salta	830
Universidad Católica de Salta	70	Universidad Nacional de San Antonio de Areco	873
Universidad Católica de Santa Fe	71	Universidad Nacional de San Juan	831
Universidad Católica de Santiago del Estero	72	Universidad Nacional de San Luis	832
Universidad Champagnat	94	Universidad Nacional de Santiago del Estero	833
Universidad de Belgrano	73	Universidad Nacional de Tierra del Fuego , Antartida e Islas del Atlántico Sur	864
Universidad de Buenos Aires	806	Universidad Nacional de Tres de Febrero	840
Universidad de Ciencias Empresariales y Sociales	95	Universidad Nacional de Tucumán	836
Universidad de Concepción del Uruguay	74	Universidad Nacional de Villa María	841
Universidad de Congreso	112	Universidad Nacional de Villa Mercedes	861
Universidad de Flores	111	Universidad Nacional del Alto Uruguay	870
Universidad de la Cuenca del Plata	108	Universidad Nacional del Centro de la Provincia de Buenos Aires	808
Universidad de la Defensa Nacional	872	Universidad Nacional del Chaco Austral	855

Universidad	Código	Universidad	Código
Universidad de la Fraternidad de Agrupaciones Santo Tomás de Aquino	101	Universidad Nacional del Comahue	809
Universidad de la Marina Mercante	81	Universidad Nacional del Litoral	820
Universidad de Mendoza	75	Universidad Nacional del Nordeste	825
Universidad de Morón	76	Universidad Nacional del Noroeste de la Provincia de Buenos Aires	846
Universidad de Palermo	96	Universidad Nacional del Oeste	863
Universidad de San Andrés	97	Universidad Nacional del Sur	834
UNIVERSIDAD DE SAN ISIDRO "DR. PLACIDO MARIN"	2851	Universidad Nacional Guillermo Brown	874
Universidad de San Pablo	2417	Universidad Nacional Scalabrini Ortiz	876
Universidad del Aconcagua	77	Universidad Notarial Argentina	83
Universidad del CEMA	110	Universidad Pedagógica Nacional	875
Universidad del Centro Educativo Latinoamericano	104	Universidad Provincial de Córdoba	3022
Universidad del Cine	105	Universidad Provincial de Ezeiza	3148
Universidad del Este	2523	Universidad Provincial del Chubut	3575
Universidad del Gran Rosario	3981	Universidad Provincial del Sudoeste	2899
Universidad del Museo Social Argentino	78	UNIVERSIDAD SALESIANA	2901
Universidad del Norte Santo Tomás de Aquino	79	Universidad Tecnológica Nacional	835
Universidad del Salvador	80	Universidad Torcuato Di Tella	100
Universidad Empresarial Siglo 21	113	Universidad Autónoma de Entre Ríos	2117
Universidad Favaloro	102	Universidad Provincial de Córdoba	3022
Universidad Gastón Dachary	923	Universidad Provincial de Ezeiza	3148
Universidad ISALUD	925	Universidad Provincial del Chubut	3575
Universidad Juan Agustín Maza	82	Universidad Provincial del Sudoeste	2899
Universidad Maimónides	98		
Universidad Metropolitana para la Educación y el Trabajo	2853		
Universidad Nacional Arturo Jauretche	866		

Sexo

Código	Descripción
F	Femenino
M	Masculino
X	No binario

Tipo de documento

Código	Descripción
CI	Cédula de Identidad
DNI	Documento Nacional de Identidad
LC	Libreta Cívica
LE	Libreta de Enrolamiento
OTS	Otros
PAS	Pasaporte

Nacionalidad

Código	Descripción
201	AFGANA
401	ALBANESA - ARNAUTE
452	ALEMANA
402	ALEMANA FEDERAL
403	ALEMANA REP DEM.
404	ANDORRANA
356	ANGOLEÑA
136	ANTIGUA
800	APATRIDA
240	ARABE
202	ARABE SAUDITA
303	ARGELINA
101	ARGENTINA
252	ARMENIA
145	ARUBANA
501	AUSTRALIANA
405	AUSTRIACA
204	AZERBAIYANA
131	BAHAMESA
132	BARBADENSE
260	BASHKORTOSTANA
444	BELARUSA
406	BELGA
133	BELISEÑA
206	BENGALI
312	BENINES
134	BERMUDAS
208	BHUTANESA
207	BIRMANO
102	BOLIVIANA
446	BOSNIA
304	BOTSWANESA
103	BRASILEÑA
415	BRITANICA
249	BRUNEI

Código	Descripción
407	BULGARA
361	BURKINABE
305	BURUNDIANA
347	CABO VERDIANA
209	CAMBOYANA
306	CAMERUNES
352	CAMORO
104	CANADIENSE
302	CENTROAFRICANA
311	CHADIANA
450	CHECA
408	CHECOSLOVACA
108	CHILENA
212	CHINA
214	CHIPRIOTA
105	COLOMBIANA
308	CONGOLESA - REP DEMOC.
309	CONGOLESA - REP POP
210	COREANA
106	COSTARRICENSE
447	CROATA
107	CUBANA
139	CURACAO (ANT HOLANDESA)
453	DE ISLAS DE MAN
409	DINAMARQUESA
357	DJIBOUTI
141	DOMINICA
109	DOMINICANA
110	ECUATORIANA
313	EGIPCIA
362	ERITREANA
416	ESCOCESA
451	ESLOVACA
448	ESLOVENA
410	ESPAÑOLA

Código	Descripción
205	ESTADO DE BAHREIN
112	ESTADOUNIDENSE
411	ESTONIA
314	ETIOPE
123	FED TRINIDAD Y TOBAGO
503	FIDJIANA
215	FILIPINA
412	FINLANDESA - FINESA
413	FRANCESA
315	GABONESA
418	GALESA
316	GAMBIANA
414	GEORGIANA
317	GHANESA
138	GRANADINA
421	GRIEGA
137	GROENLANDESA
504	GUAM
113	GUATEMALTECA
348	GUINEA BISSAUNA
318	GUINEANA
319	GUINEO-GUINEANA ECUAT.
129	GUYANA
128	GUYANA FRANCESA
130	GUYANA VENEZOLANA
126	GUYANESA
114	HAITIANA
422	HOLANDESA
115	HONDUREÑA
513	HONG KONG
423	HUNGARA
216	INDIO
217	INDONESIA

Código	Descripción
417	INGLESA
219	IRANI
218	IRAQUI - IRAQUES
419	IRLANDESA NORTE
420	IRLANDESA REP
424	ISLANDESA
142	ISLAS CAIMAN
510	ISLAS MARSHALL
220	ISRAELITA
425	ITALIANA
116	JAMAICANA
221	JAPONESA
222	JORDANA
223	KATARI
426	KAZAKA
320	KENIANA
261	KHAKASSIANA
224	KIRGHIZIA
256	KIRGUISTANA
511	KIRIBATI
203	KUWAITI
225	LAOSIANA
454	LATVIANA
349	LESOTHO
427	LETONA
226	LIBANESA
322	LIBERIANA
323	LIBIA
441	LIECHTENSTIENSE
428	LITUANIA
429	LUXEMBURGUESA
250	MACAO
449	MACEDONIA
324	MALAWIANO
227	MALAYA
251	MALDIVA
325	MALGACHE - MALGASY
326	MALIENSE
442	MALTESA

Código	Descripción
310	MARFILEÑO
327	MARROQUI
135	MARTINICA
350	MAURICIANA
328	MAURITANA
117	MEJICANA
514	MICRONESA
430	MOLDAVIA
431	MONEGASCA
231	MONGOL REP POPULAR
230	MONGOLA
354	MOZAMBIQUEÑA
257	MYANMAR
358	NAMIBIANA
505	NAURUANA
502	NEOCELANDESA
232	NEPALES
118	NICARAGÜENSE
330	NIGERIANA
329	NIGERINA
432	NORUEGA
233	PAKISTANA- PAQUISTANI
516	PALAUENA
255	PALESTINA
119	PANAMEÑA
506	PAPUA
120	PARAGUAYA
121	PERUANA
433	POLACA
512	POLINESA
122	PORTORRIQUEÑA
434	PORTUGUESA
254	REPUBLICA DE BELARUS
359	REUNION
332	RIO DE ORO (MAURIT.)
333	RUANDESA

Código	Descripción
435	RUMANA
253	RUSA
363	SAHARAU
143	SAINT KITTS Y NEVIS
111	SALVADOREÑA
507	SAMOANA
436	SANMARINENSE
360	SANTA ELENA
140	SANTALUCENSE
351	SANTOTOMENSE
334	SENEGALESA
455	SERBIO- MONTENEGRINO
355	SEYCHELLAÑA
335	SIERRALEONESA
235	SIKKIM (INDIA)
237	SINGAPORENSE
236	SIRIA
336	SOMALI
234	SOVIETICA
248	SRI LANKA (CEILANDESA)
339	SUAZI
337	SUDAFRICANA
338	SUDANESA
437	SUECA
438	SUIZA
229	SULT. OMAN Y MASCATE
127	SURINAM (EX GUYANA H.)
144	SV GRANADINAS.
238	TADJIKISTANA
239	TAILANDESA
340	TANZANIANA
259	TATARSTANA
341	TOGOLESA
508	TONGANA
342	TUNECINA
242	TURCA

Código	Descripción
241	TURCOMANA
509	TUVALU
439	UCRANIANA
343	UGANDESA
124	URUGUAYA
243	UZBEKA
515	VANATUENSE

Código	Descripción
443	VATICANA
125	VENEZOLANA
258	VIETNAMITA
244	VIETNAMITA DEL NORTE
245	VIETNAMITA DEL SUR
301	VOLTENSE

247	YEMENITA ARABE (SUR)
246	YEMENITA REP DEM.
440	YUGOSLAVA
345	ZAIRENSE
344	ZAMBIANA
331	ZIMBAWENSE

Estado civil

Código	Descripción
CAS	Casado/a
DIV	Divorciado/a
OTS	Otros
SEP	Separado/a
SOL	Soltero/a
UHE	Unido/a de hecho
VIU	Viudo/a

Nivel de educación

Código	Descripción	tipo
CAPA	Capacitación 3 o más años	Capacitación
CBAS	Ciclo básico	Ciclo básico
CERT	Certificado de capacit. 3 o más meses	Capacitación
PRIM	Primario	Primario
SECU	Secundario	Secundario
TERC	Terciario	Terciario
UNI3	Universitario 1 a 3 años	Grado
UNI4	Universitario 4 años	Grado
UNIV	Universitario 5 o más años	Grado
MAES	Maestría	Posgrado
DOCT	Doctorado	Posgrado
ESPE	Especialización	Posgrado
PDOC	Posdoctorado	Posgrado

Código CONICET

Código	Categoría	Descripción
I05	Investigador	Superior
I04	Investigador	Principal
I03	Investigador	Independiente
I02	Investigador	Adjunto
I01	Investigador	Asistente
Q17	Becarios	Pos-doctoral
Q18	Becarios	Formación de posgrado
Q02	Becarios	Perfeccionamiento
Q01	Becarios	Iniciación
Q22	Becarios	Prórroga de perfeccionamiento
T33	Personal de apoyo	Profesional principal
T32	Personal de apoyo	Profesional adjunto
T31	Personal de apoyo	Profesional asistente
T24	Técnico	Principal
T22	Técnico	Asistente
T23	Técnico	Asociado
T21	Técnico	Auxiliar
T14	Artesano	Principal
T13	Artesano	Asociado
T12	Artesano	Ayudante
T11	Artesano	Aprendiz

Escalafón

Código	Descripción
D	Docente
N	No docente
S	Autoridad superior

Nivel de enseñanza

Código	Descripción
1	Universitario (grado / posgrado)
2	Terciario (no universitario)
3	Medio (secundario / polimodal)
4	Básico (primario / EGB)
5	Inicial (jardín / preescolar / maternal)

Estado laboral

Código	Descripción
1	Planta Permanente
2	Contratado
3	Ad Honorem
4	Planta Transitorio
5	Becas y Pasantías

Situación Laboral

Código	Descripción
1	Actividad
2	Licencia con goce de sueldo
3	Licencia sin goce de sueldo
4	Inactivo
5	Licencia por Maternidad

Estado del cargo

Código	Descripción
C	Concursado
N	No concursado

Tipo de planta

Código	Descripción
P	Permanente
T	Transitoria

Equivalencia de cargos

Código	Dedicación	Tipo	Denominación	Horas
CÓDIGOS PARA AUTORIDADES SUPERIORES				
145	Exclusiva	No corresponde	Rector - Presidente	40
134	Exclusiva	No corresponde	Vice Rector	40
146	Exclusiva	No corresponde	Decano	40
135	Exclusiva	No corresponde	Vice Decano	40
147	Exclusiva	No corresponde	Secretario de Universidad	40
148	Exclusiva	No corresponde	Secretario de Facultad	40
666	Exclusiva	No corresponde	Otros	40
136	Tiempo Completo	No corresponde	Vice Rector	20
150	Tiempo Completo	No corresponde	Decano	20
137	Tiempo Completo	No corresponde	Vice Decano	20
152	Tiempo Completo	No corresponde	Secretario de Facultad	20
151	Tiempo Completo	No corresponde	Secretario de Universidad	20
555	Tiempo Completo	No corresponde	Otros	20
138	Tiempo Parcial	No corresponde	Vice Rector	10
155	Tiempo Parcial	No corresponde	Decano	10
139	Tiempo Parcial	No corresponde	Vice Decano	10
157	Tiempo Parcial	No corresponde	Secretario de Facultad	10
156	Tiempo Parcial	No corresponde	Secretario de Universidad	10
444	Tiempo Parcial	No corresponde	Otros	10
996	Contratado	No corresponde	Contrato Con Relación de depen	Sin horas asignadas
999	Contratado	No corresponde	Contrato Sin Relación de depen	Sin horas asignadas
CÓDIGOS PARA DOCENTES UNIVERSITARIOS				
800	Exclusiva	Profesor	Titular	40 o +
801	Exclusiva	Profesor	Asociado	40 o +
802	Exclusiva	Profesor	Adjunto	40 o +
803	Exclusiva	Auxiliar	JTP	40 o +
804	Exclusiva	Auxiliar	Ayudante 1º	40 o +
805	Semi Exclusiva	Profesor	Titular	20 o +
806	Semi Exclusiva	Profesor	Asociado	20 o +
807	Semi Exclusiva	Profesor	Adjunto	20 o +
808	Semi Exclusiva	Auxiliar	JTP	20 o +
809	Semi Exclusiva	Auxiliar	Ayudante 1º	20 o +

Código	Dedicación	Tipo	Denominación	Horas
810	Simple	Profesor	Titular	10 o +
811	Simple	Profesor	Asociado	10 o +
812	Simple	Profesor	Adjunto	10 o +
813	Simple	Auxiliar	JTP	10 o +
814	Simple	Auxiliar	Ayudante 1º	10 o +
815	Simple	Auxiliar	Ayudante 2º	10 o +
996	Otro	Contrato Con relacion de depen	CCRD	Sin horas asignadas
998	Otro	Contrato Sin relacion de depen	CSRD	Sin horas asignadas
90	No corresponde	Emérito - Consulto - Honorario	No corresponde	Sin horas asignadas

Rama/Disciplina/Área (SIU-Ona)

Código Rama	Rama Descripción	Código Disciplina	Disciplina Descripción	Código Área	Área Descripción
CA	Ciencias Aplicadas	ARDI	Arquitectura y Diseño	ARQU	Arquitectura
CA	Ciencias Aplicadas	ARDI	Arquitectura y Diseño	DISE	Diseño
CA	Ciencias Aplicadas	ASTR	Astronomía	ASTR	Astronomía
CA	Ciencias Aplicadas	BIFA	Bioquímica y Farmacia	BIOQ	Bioquímica
CA	Ciencias Aplicadas	BIFA	Bioquímica y Farmacia	FARM	Farmacia
CA	Ciencias Aplicadas	BIFA	Bioquímica y Farmacia	OPTI	Óptica
CA	Ciencias Aplicadas	CSAG	Ciencias Agropecuarias	AGAG	Agronomía-Agropecuaria
CA	Ciencias Aplicadas	CSAG	Ciencias Agropecuarias	AGIN	Agrotecnia-Agroindustrial
CA	Ciencias Aplicadas	CSAG	Ciencias Agropecuarias	FLJA	Floricultura y Jardinería
CA	Ciencias Aplicadas	CSAG	Ciencias Agropecuarias	IFOR	Ingeniería Forestal
CA	Ciencias Aplicadas	CSAG	Ciencias Agropecuarias	INRU	Ingeniería Rural
CA	Ciencias Aplicadas	CSAG	Ciencias Agropecuarias	INZO	Ingeniería Zootecnista
CA	Ciencias Aplicadas	CSSU	Ciencias del Suelo	EDAF	Edafología
CA	Ciencias Aplicadas	CSSU	Ciencias del Suelo	GEOF	Geofísica
CA	Ciencias Aplicadas	CSSU	Ciencias del Suelo	GEOL	Geología

Código Rama	Rama Descripción	Código Disciplina	Disciplina Descripción	Código Área	Área Descripción
CA	Ciencias Aplicadas	CSSU	Ciencias del Suelo	GEOQ	Geoquímica
CA	Ciencias Aplicadas	CSSU	Ciencias del Suelo	GEOT	Geotecnia
CA	Ciencias Aplicadas	CSSU	Ciencias del Suelo	HIDR	Hidrología
CA	Ciencias Aplicadas	CSSU	Ciencias del Suelo	TOCA	Topografía y Cartografía
CA	Ciencias Aplicadas	ESTA	Estadística	ESTA	Estadística
CA	Ciencias Aplicadas	HIME	Meteorología	NETE	Meteorología
CA	Ciencias Aplicadas	INDU	Industrias	BROM	Bromatología
CA	Ciencias Aplicadas	INDU	Industrias	CCAL	Control de Calidad
CA	Ciencias Aplicadas	INDU	Industrias	ENFR	Enología y Frutihorticultura
CA	Ciencias Aplicadas	INDU	Industrias	ININ	Ingeniería Industrial
CA	Ciencias Aplicadas	INDU	Industrias	PROD	Organización de la Producción
CA	Ciencias Aplicadas	INDU	Industrias	SEIN	Seguridad Industrial
CA	Ciencias Aplicadas	INDU	Industrias	TEAL	Tecnología de Alimentos
CA	Ciencias Aplicadas	INFO	Informática	INFO	Informática
CA	Ciencias Aplicadas	INFO	Informática	INOP	Investigación Operativa
CA	Ciencias Aplicadas	INFO	Informática	SIST	Sistemas
CA	Ciencias Aplicadas	INGE	Ingeniería	AGRI	Agrimensura
CA	Ciencias Aplicadas	INGE	Ingeniería	BIIN	Bioingeniería
CA	Ciencias Aplicadas	INGE	Ingeniería	ENER	Ingeniería Energética
CA	Ciencias Aplicadas	INGE	Ingeniería	ICOM	Ingeniería en Comunicaciones
CA	Ciencias Aplicadas	INGE	Ingeniería	ICON	Ingeniería en Construcciones
CA	Ciencias Aplicadas	INGE	Ingeniería	IECA	Ingeniería Eléctrica
CA	Ciencias Aplicadas	INGE	Ingeniería	IEME	Ingeniería Electromecánica

Código Rama	Rama Descripción	Código Disciplina	Disciplina Descripción	Código Área	Área Descripción
CA	Ciencias Aplicadas	INGE	Ingeniería	IGER	Ingeniería Gerencial
CA	Ciencias Aplicadas	INGE	Ingeniería	IMET	Ingeniería Metalúrgica
CA	Ciencias Aplicadas	INGE	Ingeniería	INAE	Ingeniería Aeronáutica
CA	Ciencias Aplicadas	INGE	Ingeniería	INAM	Ingeniería Ambiental
CA	Ciencias Aplicadas	INGE	Ingeniería	INAZ	Ingeniería Azucarera
CA	Ciencias Aplicadas	INGE	Ingeniería	INBA	Ingeniería Básica
CA	Ciencias Aplicadas	INGE	Ingeniería	INCA	Ingeniería Electrónica
CA	Ciencias Aplicadas	INGE	Ingeniería	INCI	Ingeniería Civil
CA	Ciencias Aplicadas	INGE	Ingeniería	INGE	Ingeniería Geógrafa
CA	Ciencias Aplicadas	INGE	Ingeniería	INGG	Ingeniería Geodesta Geofísica
CA	Ciencias Aplicadas	INGE	Ingeniería	INHI	Ingeniería Hidráulica
CA	Ciencias Aplicadas	INGE	Ingeniería	INLA	Ingeniería Laboral
CA	Ciencias Aplicadas	INGE	Ingeniería	INMA	Ingeniería de Materiales
CA	Ciencias Aplicadas	INGE	Ingeniería	INME	Ingeniería Mecánica
CA	Ciencias Aplicadas	INGE	Ingeniería	INMI	Ingeniería Minera
CA	Ciencias Aplicadas	INGE	Ingeniería	INNA	Ingeniería Naval
CA	Ciencias Aplicadas	INGE	Ingeniería	INNU	Ingeniería Nuclear
CA	Ciencias Aplicadas	INGE	Ingeniería	INPE	Ingeniería Pesquera
CA	Ciencias Aplicadas	INGE	Ingeniería	INQU	Ingeniería Química
CA	Ciencias Aplicadas	INGE	Ingeniería	INSA	Ingeniería Sanitaria
CA	Ciencias Aplicadas	INGE	Ingeniería	INVI	Ingeniería Vial
CA	Ciencias Aplicadas	INGE	Ingeniería	IPET	Ingeniería Petrolera
CA	Ciencias Aplicadas	INGE	Ingeniería	ITEL	Ingeniería en Telecomunicaciones

Código Rama	Rama Descripción	Código Disciplina	Disciplina Descripción	Código Área	Área Descripción
CA	Ciencias Aplicadas	INGE	Ingeniería	ITEX	Ingeniería Textil
CA	Ciencias Aplicadas	INGE	Ingeniería	IVCO	Ingeniería en Vías de Comunicación
CA	Ciencias Aplicadas	INGE	Ingeniería	TECN	Tecnología
CA	Ciencias Aplicadas	OCSA	Otras Ciencias Aplicadas	SANV	Sistemas Aéreos y Navales
CA	Ciencias Aplicadas	OCSA	Otras Ciencias Aplicadas	TRNS	transportes
CB	Ciencias Básicas	BIOL	Biología	BIOL	Biología
CB	Ciencias Básicas	BIOL	Biología	CSNA	Ciencias Naturales
CB	Ciencias Básicas	BIOL	Biología	EYCA	Ecología y Ciencias del Ambiente
CB	Ciencias Básicas	BIOL	Biología	GENE	Genética
CB	Ciencias Básicas	BIOL	Biología	OCEA	Oceanografía
CB	Ciencias Básicas	FISI	Física	FISI	Física
CB	Ciencias Básicas	MATE	Matemática	MATE	Matemática
CB	Ciencias Básicas	QUIM	Química	QUIM	Química
CD	Ciencias de la Salud	MEDI	Medicina	MEDI	Medicina
CD	Ciencias de la Salud	ODON	Odontología	ODON	Odontología
CD	Ciencias de la Salud	PAUM	Paramédicas y Auxiliares de la Medicina	ANES	Anestesiología
CD	Ciencias de la Salud	PAUM	Paramédicas y Auxiliares de la Medicina	ENFE	Enfermería
CD	Ciencias de la Salud	PAUM	Paramédicas y Auxiliares de la Medicina	FONO	Fonoaudiología
CD	Ciencias de la Salud	PAUM	Paramédicas y Auxiliares de la Medicina	HEIN	Hemoterapia e Inmunohematología
CD	Ciencias de la Salud	PAUM	Paramédicas y Auxiliares de la Medicina	IQUI	Instrumentación Quirúrgica
CD	Ciencias de la Salud	PAUM	Paramédicas y Auxiliares de la Medicina	KINE	Kinesiología
CD	Ciencias de la Salud	PAUM	Paramédicas y Auxiliares de la Medicina	LABO	Laboratorio
CD	Ciencias de la Salud	PAUM	Paramédicas y Auxiliares de la Medicina	MTER	Musicoterapia

Código Rama	Rama Descripción	Código Disciplina	Disciplina Descripción	Código Área	Área Descripción
CD	Ciencias de la Salud	PAUM	Paramédicas y Auxiliares de la Medicina	NUDI	Nutrición y Dietología
CD	Ciencias de la Salud	PAUM	Paramédicas y Auxiliares de la Medicina	OBST	Obstetricia
CD	Ciencias de la Salud	PAUM	Paramédicas y Auxiliares de la Medicina	QUIR	Quirófano
CD	Ciencias de la Salud	PAUM	Paramédicas y Auxiliares de la Medicina	RADI	Radiología
CD	Ciencias de la Salud	PAUM	Paramédicas y Auxiliares de la Medicina	TERA	Terapia Ocupacional
CD	Ciencias de la Salud	PUBL	Salud Pública	SAPU	Salud Pública
CD	Ciencias de la Salud	SALU	Sanidad	SANI	Sanidad
CD	Ciencias de la Salud	VETE	Veterinaria	VETE	Veterinaria
CH	Ciencias Humanas	ARQU	Arqueología	ARGI	Arqueología
CH	Ciencias Humanas	ARTE	Artes	ARAU	Artes Audiovisuales
CH	Ciencias Humanas	ARTE	Artes	ARPL	Artes Plásticas
CH	Ciencias Humanas	ARTE	Artes	MUSI	Música
CH	Ciencias Humanas	ARTE	Artes	TEDA	Teatro y Danza
CH	Ciencias Humanas	EDUC	Educación	CSED	Ciencias de la Educación
CH	Ciencias Humanas	EDUC	Educación	EDES	Educación Especial
CH	Ciencias Humanas	EDUC	Educación	EFIS	Educación Física
CH	Ciencias Humanas	EDUC	Educación	ENES	Enseñanza Especial
CH	Ciencias Humanas	EDUC	Educación	EPRE	Educación Preescolar
CH	Ciencias Humanas	EDUC	Educación	EPRI	Educación Primaria
CH	Ciencias Humanas	EDUC	Educación	FODO	Formación Docente
CH	Ciencias Humanas	EDUC	Educación	PEDA	Pedagogía
CH	Ciencias Humanas	EDUC	Educación	PSPE	Psicopedagogía
CH	Ciencias Humanas	FILO	Filosofía	FILO	Filosofía

Código Rama	Rama Descripción	Código Disciplina	Disciplina Descripción	Código Área	Área Descripción
CH	Ciencias Humanas	HIST	Historia	ESOR	Estudios Orientales
CH	Ciencias Humanas	HIST	Historia	HIST	Historia
CH	Ciencias Humanas	LEID	Letras e Idiomas	FRAN	Francés
CH	Ciencias Humanas	LEID	Letras e Idiomas	INGL	Inglés
CH	Ciencias Humanas	LEID	Letras e Idiomas	LETR	Letras
CH	Ciencias Humanas	LEID	Letras e Idiomas	OTID	Otros Idiomas
CH	Ciencias Humanas	PSIC	Psicología	PSIC	Psicología
CH	Ciencias Humanas	TEOL	Teología	TEOL	Teología
CS	Ciencias Sociales	CIYC	Ciencias de la Información y de la Comunicación	COSO	Comunicación Social
CS	Ciencias Sociales	CIYC	Ciencias de la Información y de la Comunicación	CSIN	Ciencias de la Información
CS	Ciencias Sociales	CP	Ciencias Políticas, Relaciones Internacionales y Diplomacia	CSPO	Ciencias Políticas
CS	Ciencias Sociales	CP	Ciencias Políticas, Relaciones Internacionales y Diplomacia	DIRI	Diplomacia y Relaciones Internacionales
CS	Ciencias Sociales	DERE	Derecho	DERE	Derecho
CS	Ciencias Sociales	DERE	Derecho	NOTA	Notariado
CS	Ciencias Sociales	DERE	Derecho	PROC	Procuración
CS	Ciencias Sociales	DEYG	Demografía y Geografía	DEMO	Demografía
CS	Ciencias Sociales	DEYG	Demografía y Geografía	GEOG	Geografía
CS	Ciencias Sociales	DEYG	Demografía y Geografía	TURI	Turismo
CS	Ciencias Sociales	ECYA	Economía y Administración	ADDI	Administración-Dirección
CS	Ciencias Sociales	ECYA	Economía y Administración	BANC	Bancos y Finanzas
CS	Ciencias Sociales	ECYA	Economía y Administración	COEX	Comercio Exterior
CS	Ciencias Sociales	ECYA	Economía y Administración	COME	Comercialización
CS	Ciencias Sociales	ECYA	Economía y Administración	CONT	Contabilidad

Código Rama	Rama Descripción	Código Disciplina	Disciplina Descripción	Código Área	Área Descripción
CS	Ciencias Sociales	ECYA	Economía y Administración	COOP	Cooperativismo
CS	Ciencias Sociales	ECYA	Economía y Administración	ECON	Economía
CS	Ciencias Sociales	ECYA	Economía y Administración	MAPU	Martillero Público
CS	Ciencias Sociales	ECYA	Economía y Administración	ORTB	Organización y Técnica Bancaria
CS	Ciencias Sociales	ECYA	Economía y Administración	SECR	Secretariado
CS	Ciencias Sociales	ECYA	Economía y Administración	SEG	Seguros
CS	Ciencias Sociales	OTRA	Otras Ciencias Sociales	ACCI	Accidentología
CS	Ciencias Sociales	OTRA	Otras Ciencias Sociales	BALI	Balística
CS	Ciencias Sociales	OTRA	Otras Ciencias Sociales	CAPU	Calígrafo Público
CS	Ciencias Sociales	OTRA	Otras Ciencias Sociales	CRIM	Criminología
CS	Ciencias Sociales	OTRA	Otras Ciencias Sociales	DOCU	Documentología
CS	Ciencias Sociales	OTRA	Otras Ciencias Sociales	PAPI	Papiloscopía
CS	Ciencias Sociales	RIYH	Relaciones Institucionales y Humanas	REHU	Relaciones Humanas
CS	Ciencias Sociales	RIYH	Relaciones Institucionales y Humanas	REIN	Relaciones Industriales
CS	Ciencias Sociales	RIYH	Relaciones Institucionales y Humanas	RELA	Relaciones Laborales
CS	Ciencias Sociales	RIYH	Relaciones Institucionales y Humanas	REPU	Relaciones Públicas
CS	Ciencias Sociales	SASS	Sociología, Antropología y Servicio Social	ANTR	Antropología
CS	Ciencias Sociales	SASS	Sociología, Antropología y Servicio Social	CSOC	Ciencias Sociales
CS	Ciencias Sociales	SASS	Sociología, Antropología y Servicio Social	SESO	Servicio Social
CS	Ciencias Sociales	SASS	Sociología, Antropología y Servicio Social	SOCI	Sociología
SR	Sin Rama	SD	Sin Disciplina	SA	Sin Área